

中国水泥协会文件

中水协字〔2018〕44号

关于发布 2018 年中国水泥上市公司 综合实力排名的公告

为展示中国水泥行业上市公司的竞争实力，鼓励水泥企业做优做强，培育具有国际竞争力和影响力的龙头企业，推动水泥行业健康持续发展，中国水泥协会本着公开、公正、科学的原则，组织业内专家、证券金融界的专家，共同进行了论证评选。今年综合实力的评选指标包括：水泥销量、利润、市值、资产、净利润。现将 2018 年中国水泥上市公司综合实力排名结果予以公告。

从 2018 年中国水泥上市公司综合实力排名结果来看，海螺水泥和中国建材继续以绝对优势保持第 1 和第 2 位；金隅集团排名上升 1 位至第 3 位；华润水泥控股、华新水泥和冀东水泥依然保持在前十行列，名次略有变动。新进入前十排行的有四家企业，分别是：中国天瑞水泥、亚洲水泥（中国）、西部水泥和塔牌集团，其中，中国天瑞水泥市值大幅提升，净利润也达到了 10 亿元，排名升至第 7 位；另外三家企业盈利水平也较为出色，提升最为明

显的是西部水泥，净利润同比增长约 68 倍，排名较去年提升 14 位。去年排名靠前的企业中，中国中材和台泥国际已经退市，山水水泥暂未发布 2017 年业绩，中国建材数据中未包含中国中材业绩。

- 附件：1. 2018 年中国水泥上市公司综合实力排名表
2. 《中国水泥上市公司综合实力排名评选规则》



附件一：

2018年中国水泥上市公司综合实力排名表

2018年水泥上市公司综合实力排名表

排名	公司名称	股票代码	总分	去年排名
1	海螺水泥	A: 600585 H: 00914	325.86	1
2	中国建材	H: 03323	175.21	2
3	金隅集团	A: 601992 H: 02009	79.90	4
4	华润水泥控股	H: 01313	71.66	3
5	华新水泥	A: 600801 B: 900933	56.16	6
6	冀东水泥	A: 000401	37.34	7
7	中国天瑞水泥	H: 01252	29.56	11
8	亚洲水泥（中国）	H: 00743	20.78	17
9	西部水泥	H: 02233	20.16	23
10	塔牌集团	A: 002233	19.04	15
11	万年青	A: 000789	18.55	13
12	天山股份	A: 000877	18.04	12
13	祁连山	A: 600720	17.26	14
14	亚泰集团	A: 600881	15.14	20
15	上峰水泥	A: 000672	14.81	18
16	同力水泥	A: 000885	14.15	19
17	葛洲坝	A: 600068	14.00	16
18	宁夏建材	A: 600449	12.45	21
19	四川双马	A: 000935	11.69	10
20	西藏天路	A: 600326	7.82	-
21	青松建化	A: 600425	6.60	26
22	金圆股份	A: 000546	6.56	22
23	尖峰集团	A: 600668	4.37	25
24	福建水泥	A: 600802	2.92	24

*山水水泥未发布年报，中国中材与台泥国际退市，中国建材未包含中国中材业绩

附件二：

《中国水泥上市公司综合实力排名评选规则》

一、评选范围：

以独立上市公司为单位，包括：在中国大陆水泥熟料年产能规模达到 300 万吨及以上，或水泥主营业务（系指生产经营水泥、水泥熟料、混凝土及制品、砂石骨料等业务）收入占公司总营业收入 25%以上，并在上海证券交易所或深圳证券交易所上市的 A 股、B 股上市公司及在香港联交所上市的 H 股上市公司。

2016 年已剥离水泥业务资产的上市公司不在此次的评选之列。

二、评选标准：

对于水泥上市公司综合实力的评选，暂时主要考核以下五项年度经济指标：

水泥销量（水泥和熟料的总销量）；利润总额（税前利润）；资产（指上市公司总资产）；市值（拥有多种类型股票上市的，以总市值计）；净利润。

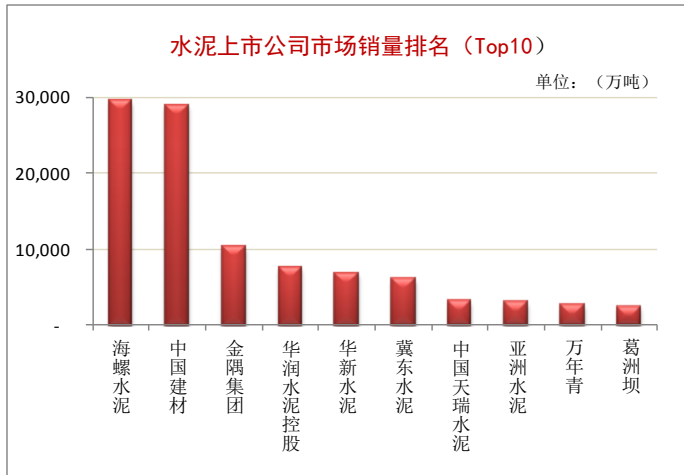
为体现针对水泥上市公司评选的特点，对上述考核的四项经济指标给予一定的权重，具体比值为：销量 40%、利润总额 15%、净利润 15%、资产 15%、市值 15%。

评选以分值形式进行排序。

三、评选说明：

本次评选中所使用的经济指标数据，均以上市公司公布的 2017 年年报为依据。

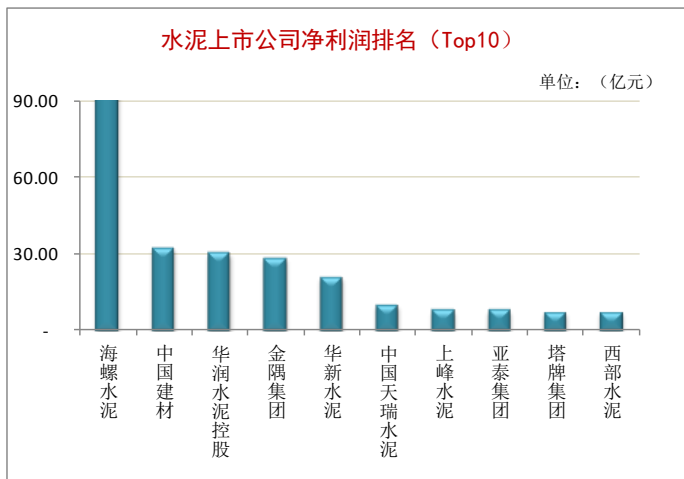
中国水泥协会拥有对本次中国水泥上市公司综合实力排名评选的解释权。



水泥上市公司市场销量排名 (Top10)

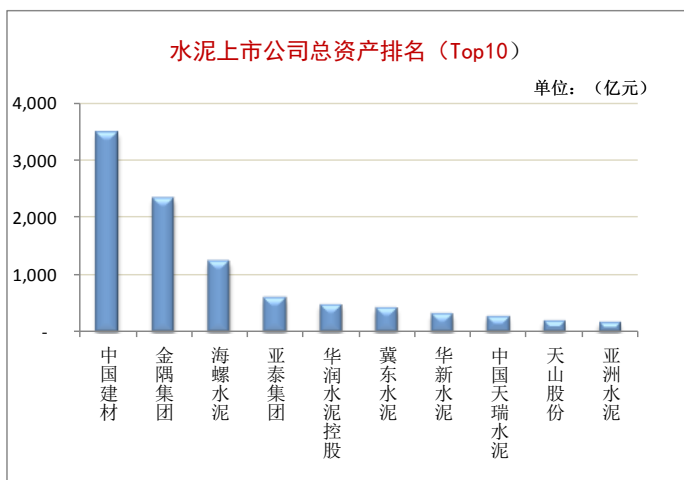
公司名称	水泥销量 (万吨)	排名
海螺水泥	29500	1
中国建材	28930	2
金隅集团	10260	3
华润水泥控股	7584	4
华新水泥	6872	5
冀东水泥	6001	6
中国天瑞水泥	3150	7
亚洲水泥	2994	8
万年青	2623	9
葛洲坝	2337	10

(注: 图表中销量为水泥和熟料的总销量)



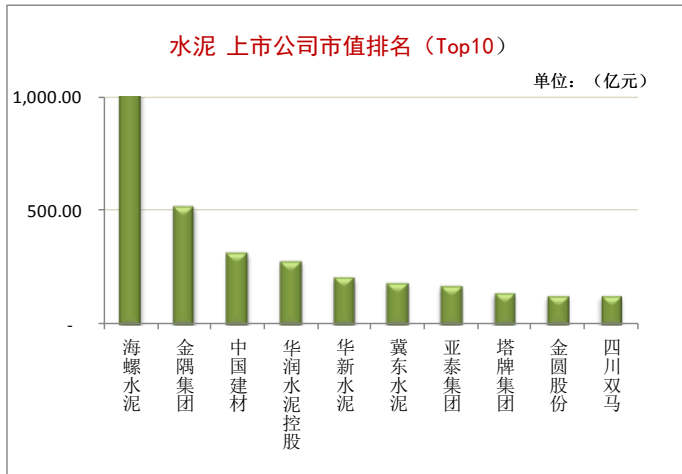
水泥上市公司净利润排名 (Top10)

公司名称	净利润 (亿元)	排名
海螺水泥	158.55	1
中国建材	32.25	2
华润水泥控股	30.23	3
金隅集团	28.37	4
华新水泥	20.78	5
中国天瑞水泥	10.02	6
上峰水泥	7.92	7
亚泰集团	7.90	8
塔牌集团	7.21	9
西部水泥	7.11	10



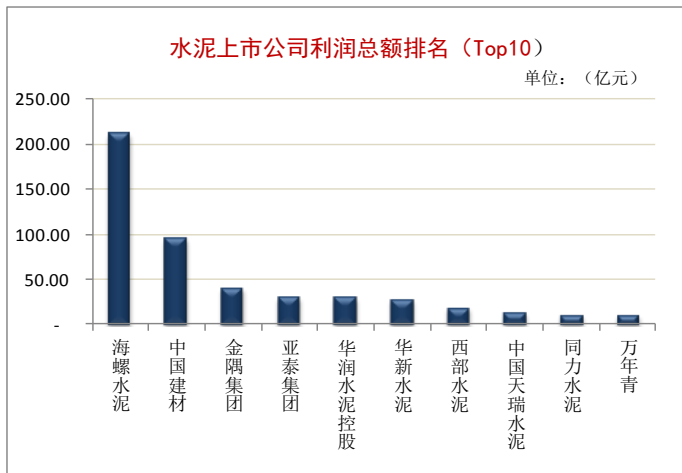
水泥上市公司总资产排名 (Top10)

公司名称	总资产 (亿元)	排名
中国建材	3472	1
金隅集团	2322	2
海螺水泥	1221	3
亚泰集团	582	4
华润水泥控股	473	5
冀东水泥	410	6
华新水泥	305	7
中国天瑞水泥	259	8
天山股份	185	9
亚洲水泥	164	10



水泥上市公司市值排名 (Top10)

公司名称	市值 (亿元)	排名
海螺水泥	1524	1
金隅集团	519	2
中国建材	315	3
华润水泥控股	281	4
华新水泥	207	5
冀东水泥	186	6
亚泰集团	172	7
塔牌集团	138	8
金圆股份	127	9
四川双马	126	10



水泥上市公司利润总额排名 (Top10)

公司名称	利润总额 (亿元)	排名
海螺水泥	212.29	1
中国建材	95.63	2
金隅集团	40.57	3
亚泰集团	30.41	4
华润水泥控股	30.03	5
华新水泥	28.12	6
西部水泥	18.75	7
中国天瑞水泥	13.54	8
同力水泥	10.69	9
万年青	10.69	10

(注: 水泥业务在主营业务中占比较小的公司未计入单项排名中, 如葛洲坝)